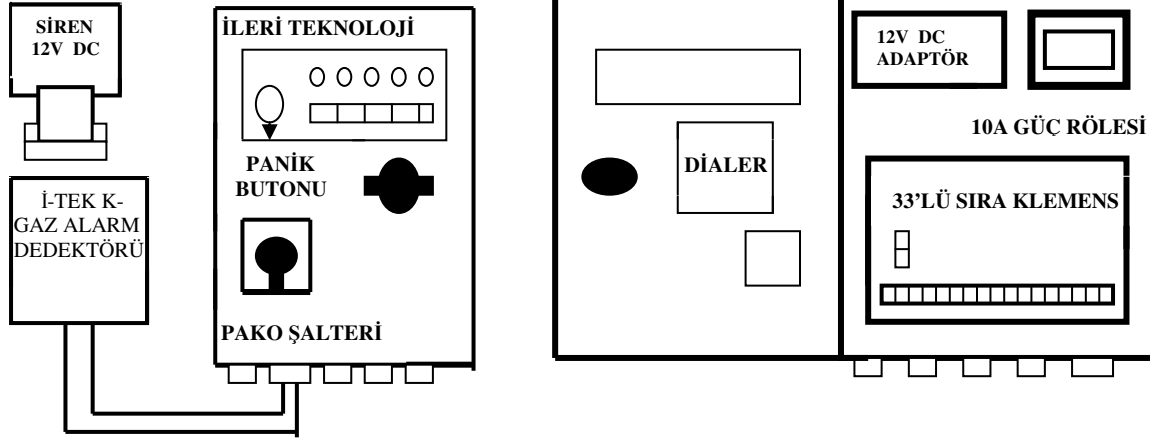


## AE3 GAZ ALARM PANOSU KLEMENS BAĞLANTISI



### BAĞLANTI ŞEMASI;

ŞEKİLDEKİ KLEMENS DİZİLİŞİ PANOYU DUVARA MONTE ETTİKTEN SONRAKİ KONUMU GÖSTERİR.

**30-31** NUMARALI KLEMENS UCUNA ŞEBEKEDEN GELEN FAZ VE NÖTR UCUNU GİRİNİZ

**28-29** NUMARALI KLEMENSLER 220V NC ÇIKIŞININ FAZ VE NÖTR ÇIKIŞLARIDIR.ALARM DURUMUNDA BU KLEMENSLERDEKİ 220V AC GERİLİM KESİLİR.ALARM DURUMUNDA AÇILMASI GEREKEN CİHAZLARA BAĞLANIR.BRÜLOR,KOMBİ,KAZAN VB.

**26-27** NUMARALI KLEMENSLER 220V NO ÇIKIŞININ FAZ VE NÖTR ÇIKIŞLARIDIR.ALARM DURUMUNDA BU KLEMENSLERDE 220V AC GERİLİM OLUR.ALARM DURUMUNDA AÇILMASI GEREKEN CİHAZLARA BAĞLANIR.SELENOİD VANA,SİREN,VANTİLATÖR,ASPIRATÖR,İKAZ LAMBASI VB.

**24-25** NUMARALI KLEMENSLERE 220V İLE ÇALIŞAN CİHAZLARIN BESLEMELERİ BAĞLANIR.

**22-23** NUMARALI KLEMENSLER (+) 24V NC VE (-)24V NC ÇIKIŞLARIDIR.ALARM DURUMUNDA BU KLEMENSLERDE 24V DC GERİLİM KESİLİR.ALARM DURUMUNDA KAPANMASI GEREKEN CİHAZLARA BAĞLANIR.SELENOİD VANA VB.

**20-21** NUMARALI KLEMENSLER (+) 24V NO VE (-)24 NO ÇIKIŞLARIDIR.ALARM DURUMUNDA BU KLEMENSLERDEKİ 24V DC GERİLİM OLUR.ALARM DURUMUNDA AÇILMASI GEREKEN CİHAZLARA BAĞLANIR.SELENOİD VANA.VB.

**18-19** NUMARALI KLEMENSLER (+) 12V NC VE (-) 12V NC ÇIKIŞLARIDIR.ALARM DURUMUNDA BU KLEMENSLERDE 12V DC GERİLİM KESİLİR.ALARM DURUMUNDA KAPANMASI GEREKEN CİHAZLARA BAĞLANIR.SELENOİD VANA VB.

**16-17** NUMARALI KLEMENSLERE (+)12V NO VE (-)12 NO ÇIKIŞLARIDIR.ALARM DURUMUNDA BU KLEMENSLERDEKİ 12V DC GERİLİM OLUR.ALARM DURUMUNDA AÇILMASI GEREKEN CİHAZLARA BAĞLANIR.SELENOİD VANA,SİREN,FLAŞÖR,KORNA,İKAZ LAMBASI VB.

**13-14-15** NUMARALI KLEMENSLER 5 NUMARALI ZONE'NİN (+)12V BESLEME (-)12VBESLEME VE SİNYAL ÇIKIŞLARIDIR.

**10-11-12** NUMARALI KLEMENSLER 4 NUMARALI ZONE'NİN (+)12V BESLEME (-)12V BESLEME VE SİNYAL ÇIKIŞLARIDIR.

**7-8-9** NUMARALI KLEMENSLER 3 NUMARALI ZONE'NİN (+)12V BESLEME (-)12V BESLEME VE SİNYAL ÇIKIŞLARIDIR.

**4-5-6** NUMARALI KLEMENSLER 2 NUMARALI ZONE'NİN (+)12V BESLEME (-)12V BESLEME VE SİNYAL ÇIKIŞLARIDIR.

**1-2-3** NUMARALI KLEMENSLER 1 NUMARALI ZONE'NİN (+)12V BESLEME (-)12V BESLEME VE SİNYAL ÇIKIŞLARIDIR.

**32-33** NUMARALI KLEMENSLERE TELEFON HATTINI GİRİNİZ.

**Adres:**İ-TEK Center, Seyrantepe Mah. Binnur Sokak No:3 Seyrantepe İstanbul TÜRKİYE  
**E-mail:**info@itektr.com **Web:** www.itektr.com **Tel:**+90 212 281 60 78 **Fax:**+90 212 281 63 32

## DIALER

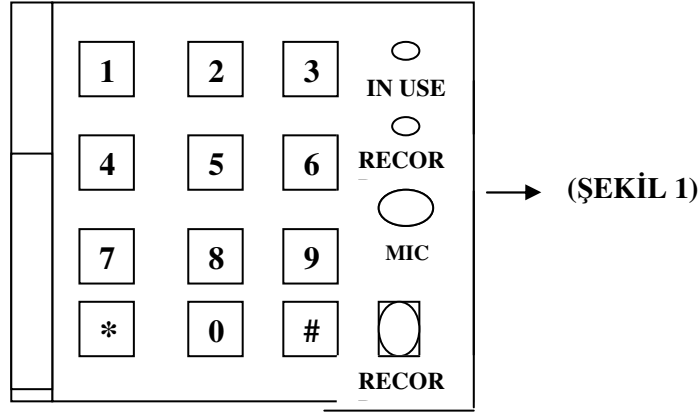
**KAYIT İŞLEMİ;** RECORD BUTONUNA BASILI TUTARAK MİKROFONA YAKINDAN VE YÜKSEK SESLE KONUŞUNUZ.KAYIT İŞLEMİ BOYUNCA RECORD LEDİ YANACAKTIR.KAYIT SÜRESİ 20 SANİYEDİR.

**TELEFON NUMARASI KAYDETME :** \*(1 to 8) # TELEFON NO(MAX 14 DİGİT)#

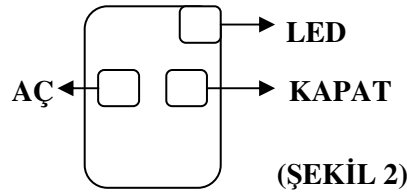
**KAYDEDİLEN TELEFON NUMARASINI İPTAL ETME:** \*(1 to 8)##

**ARAMALARIN TEKRAR ETME SAYISI:** \*(1 to 8)\*

**PROGRAMLAMA:** GEREKLİ KODLAR GİRİLİRKEN İKİ TUŞA BASMA ARASINDAKİ SÜRE 5 SANİYEYİ GEÇMEMELİDİR.EĞER BU SÜRE AŞILIRSA VEYA YANLIŞ KOD GİRİLİRSE, OTOMATİK RESET OLUŞACAKTIR VE HATA SESİ DUYULARAK BAŞA DÖNECEKTİR. HATA SESİ:YANLIŞ GİRİLDİĞİNDE VEYA İZİN VERİLEN SÜREDE TUŞA BASILMAZ İSE HATAYI BELİRTMEK ÜZERE KESİKLİ OLARAK DUYULAN (BEEP-BEEP-BEEP) SESTİR. ONAYLAMA SESİ:DOĞRU KOD GİRİŞİNİN YAPILDIĞINI VE DATANIN KAYDEDİLDİĞİNİ BELİRTİR.

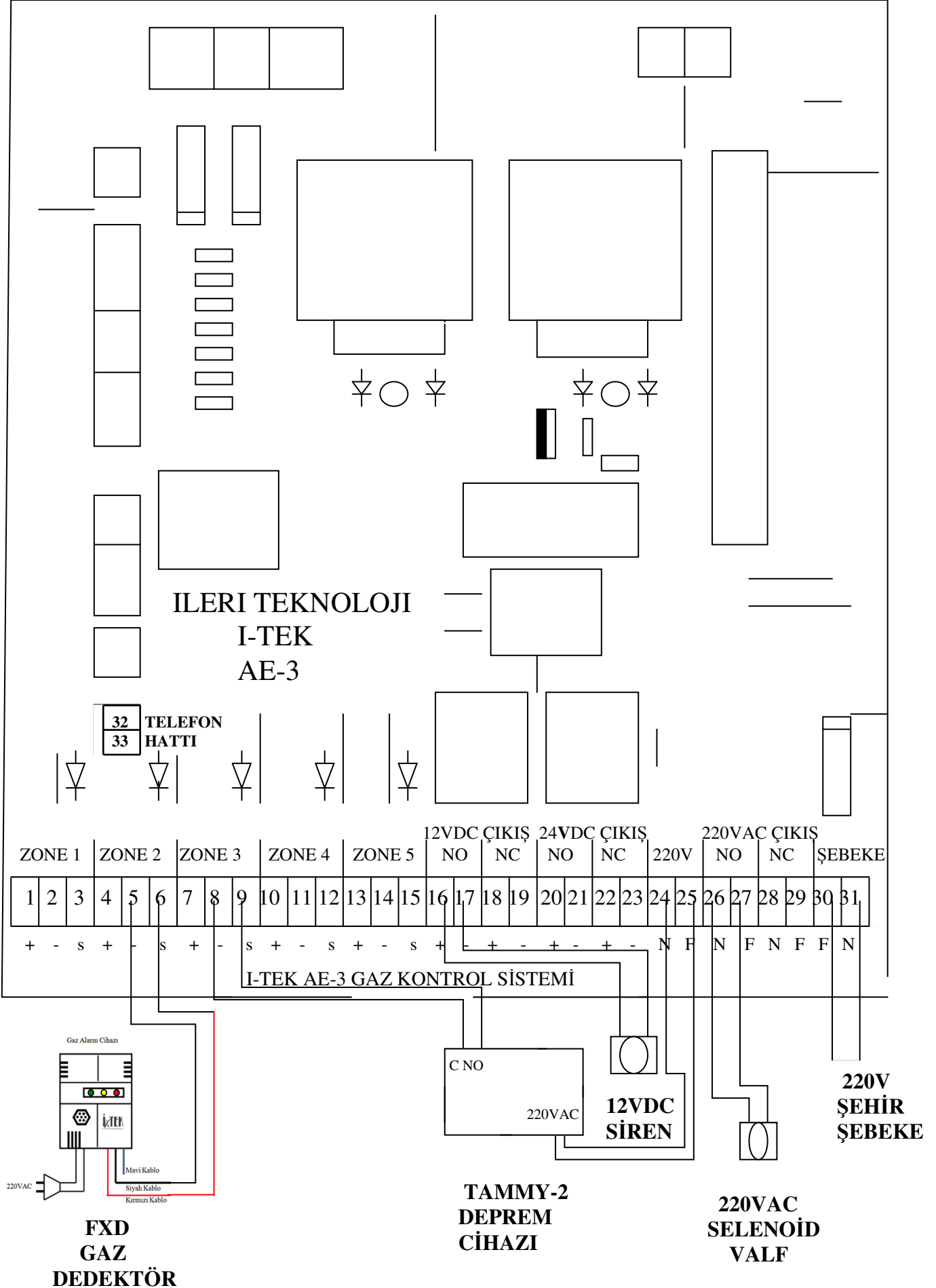


**PANONUN TESTİ:** PANONUN ÜZERİNDEKİ PANİK DÜĞMESİNE VEYA DEDEKTÖRLER GAZ KAÇAGI PATLAMA SINIRININ 1/5 SEVİYESİNE ULAŞTIĞINDA ALARM KONUMUNA GECER VE PANOYA UYARI SİNYALİ YOLLAR. BUNUN SONUCUNDA ÖRNEK OLARAK; ELEKTRONİK ATEŞLEMELİ KOMBİ VEYA KAZANA GİDEN ENERJİ OTOMATİK OLARAK KESİLİR.SELENOİD VALFE GİDEN ENERJİ OTOMATİK OLARAK KESİLİR.VALF KAPANIR VE BİNAYA GAZ GİRİŞİ DURUR. SİREN ÇALMAYA BAŞLAR.BU DURUMDA PANO ÜZERİNDEKİ PAKO ŞALTERİ 0 KONUMUNA GETİREREK VEYA KUMANDANIN KAPAT DÜĞMESİNE BASARAK PANOYA GELEN ENERJİ KESİLDİKTEN SONRA GAZ KAÇAGINA NEDEN OLAN ARIZANIN BİR TEKNİSYEN TARAFINDAN GİDERİLMESİ GEREKMEKTEDİR.ARIZA GİDERİLDİKTEN SONRA PAKO ŞALTERİ 1 KONUMUNA GETİREREK PANOYU TEKRAR DEVREYE ALINIZ



**ÇALIŞMA VOLTAJI** :12V ALKALİN PİL  
**ÇALIŞMA SICAKLIĞI** :-10C- +55C  
**ALGILAMA MESAFESİ** :300M  
**BOYUTLAR(UXG)** :50X35MM

## AE-3 BAĞLANTI ŞEMASI



T.C.  
SANAYİ VE TİCARET BAKANLIĞI  
TÜKETİCİNİN VE REKABETİN KORUNMASI  
GENEL MÜDÜRLÜĞÜ

**GARANTİ BELGESİ**

Belgenin Onay Tarihi ve Sayısı: 02.06.2009 / 69744

Bu belgenin kullanılmasında; 4077 sayılı Tüketicinin Korunması Hakkında Kanun ve bu Kanun'a dayanılarak yürürlüğe konulan Garanti Belgesi Uygulamama Esaslarına dair Yönetmelik uyarınca, T.C. Sanayi ve Ticaret Bakanlığı Tüketici ve Rekabetin korunması Genel Müdürlüğü tarafından izin verilmiştir.

**İMALATCI / İTHALATCI FİRMANIN**

ÜNVANI : İLERİ TEKNOLOJİ ÜRÜNLERİ YÖNETİM DANIŞMANLIĞI BİLGİ İŞLEM  
SANAYİ TİCARET VE LİMİTED ŞİRKETİ

MERKEZ ADRESİ: SEYRANTEPE MAHALLESİ BİNNUR SOKAK NO:3 KAĞITHANE  
İSTANBUL

TELEFONU : 0212 281 60 78  
TELEFAKSI : 0212 281 63 32

**FİRMA YETKİLİSİNİN**

İMZASI - KAŞESİ :

**MALIN**

CİNSİ : ALARM PANOSU  
MARKASI : İ - TEK  
MODELİ : EKLİ LİSTE  
BANDROL VE SERİ NO :  
TESLİMAT TARİHİ VE YERİ :  
GARANTİ SÜRESİ : 2 (iki) YIL  
AZAMI TAMİR SÜRESİ : 20 İŞ GÜNÜ

**SATICI FİRMANIN**

UNVANI :  
ADRESİ :  
TELEFONU :  
TELEFAKSI :  
FATURA TARİH VE NO :

**TARİH-İMZA-KAŞE**

İLERİ TEKNOLOJİ  
YÖN. SAN. TİC. LTD. ŞTİ.  
Seyrantepe Mahallesi, Binnur Sokak No.3  
Kağıthane İSTANBUL  
Maslak Vergi Dairesi 471 011 83 06

# GARANTİ ŞARTLARI

1-) Garanti süresi,malın teslim tarihinden itibaren başlar ve 2 .yıldır.

2-) Malın bütün parçaları dahil olmak üzere tamamı Firmamızın garanti kapsamındadır.

3-) Malın garanti süresi içerisinde arızalanması durumunda, tamirde geçen süre garanti süresine eklenir. Malın tamir süresi en fazla..20..iş günüdür. Bu süre , mala ilişkin arızanın servis istasyonuna, servis istasyonunun olmaması durumunda, malın satıcısı, bayii, acentesi, temsilciliği, ithalatçısı veya imalatçısı-üreticisinden birisine bildirim tarihinden itibaren başlar. Malın arızasının 10 gün içerisinde giderilememesi halinde imalatçı-üretici veya ithalatçı malın tamiri tamamlanıncaya kadar, benzer özelliklere sahip başka bir malı tüketicinin kullanımına tahsis etmek zorundadır.

4-) Malın garanti süresi içerisinde gerek malzeme ve işçilik, gerekse montaj hatalarından dolayı arızalanması halinde, işçilik masrafı, değiştirilen parça bedeli ya da başka herhangi bir ad altında hiçbir ücret talep etmeksizin tamiri yapılacaktır.

5-) Tüketicinin onarım hakkını kullanmasına rağmen malın;

-Tüketicie teslim edildiği tarihten itibaren, garanti süresi içinde kalmak kaydıyla, bir yıl içerisinde en az dört defa veya imalatçı-üretici ve/veya ithalatçı tarafından belirlenen garanti süresi içerisinde altı defa arızalanmasının yanı sıra, bu arızaların maldan yararlanamamayı sürekli kılması,

-Tamiri için gereken azami süresinin aşılması ,

- Firmanın servis istasyonunun, servis istasyonunun mevcut olmaması halinde sırayla satıcısı, bayii, acentesi temsilciliği ithalatçısı veya imalatçı-üreticisinden birisinin düzenleyeceği raporla arızanın tamirini mümkün bulunmadığının belirlenmesi, durumlarında tüketici malın ücretsiz değiştirilmesini, bedel iadesi veya ayıp oranda bedel indirimini talep edebilir.

6-) Malın kullanma kılavuzunda yer alan hususlara aykırı kullanılmasından kaynaklanan arızalar garanti kapsamı dışındadır.

7-) Garanti Belgesi ile ilgili olarak çıkabilecek sorunlar için Sanayi ve Ticaret Bakanlığı Tüketicinin ve Rekabetin Korunması Genel Müdürlüğü'ne başvurabilir

# **SERVİS İSTASYONU**

**ÜRETİCİ FİRMA / Merkez Servis:**

**ÜNVAN: İleri Teknoloji Ürünler Yönetim Danışmanlığı Bilgi İşlem  
Sanayi Ticaret Limited Şirketi**

**ADRES: Seyrantepe Mahallesi Binnur Sokak No:3 Seyrantepe  
Kağıthane/İSTANBUL**

**TEL: 0212-281 6078 pbx**

**FAX: 0212-281 6332**

**E- mail: [info@itektr.com](mailto:info@itektr.com)**

**Web: [www.itektr.com](http://www.itektr.com)**